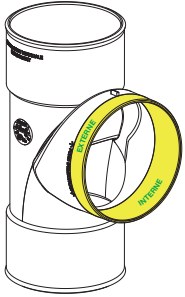


1



Application de décapant sur les faces externes et internes de la culotte multi-piquages.

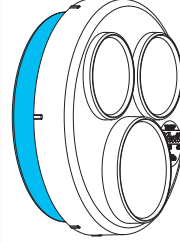


EXTÉRIEUR INTÉRIEUR

2



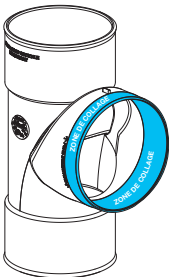
Application de décapant sur la face externe de l'emboîture du module.



3



Collage par goupillon sur les faces externes et internes de la culotte multi-piquages.


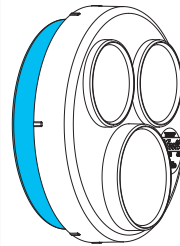


EXTÉRIEUR INTÉRIEUR

4

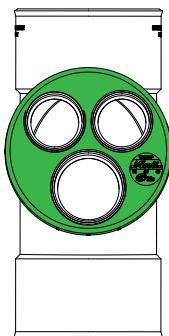


Collage par goupillon en fond de gorge et sur la face externe.




5

Positionner le module de connexion dans la position choisie.



6

En cas de besoin, positionner les entrées sanitaires verticalement ou horizontalement en utilisant les repères d'alignement.



OU

