

4SR[®]

Electropompes immergées 4"



- BREVETÉ -



10 fois plus résistant au sable

STRONG AGAINST SAND

MADE IN ITALY

 **PEDROLLO[®]**
the spring of life



Eaux claires

Usage domestique

Usage résidentiel

Usage agricole



Breveté
Résistant au sable



Grâce à une conception hydraulique raffinée, associée à des solutions mécaniques innovantes (brevetées), cette nouvelle série de pompes à roues flottantes a été créée, qui garantissent une remarquable résistance à l'usure causée par la présence de sable dans l'eau, 10 fois supérieure à celle trouvée sur les autres pompes du marché mondial! (4SR-S)

✦ HAUTES PERFORMANCES

Les électropompes immergées 4SR-S atteignent des performances et une efficacité exceptionnelles, avec une consommation d'énergie considérablement réduite, permettant des économies d'énergie considérables.

✦ AVANTAGES POUR L'UTILISATEUR

Consommation d'énergie réduite et durabilité remarquable dans le temps, même en présence de sable (jusqu'à 200 g/m³), grâce au système hydraulique breveté innovant. L'installation est possible en position verticale ou horizontale.

PLAGE DE PERFORMANCE

- Débit jusqu'à **350 l/min** (21 m³/h)
- Hauteur manométrique totale jusqu'à **576 m**

LIMITES D'UTILISATION

- Température du liquide jusqu'à **+35 °C**
- Densité de sable maximum
200 g/m³ pour **4SR-S**.
150 g/m³ pour **4SR-N**
- Profondeur d'utilisation sous le niveau de l'eau:
 - **200 m** avec moteurs 4PD
 - **300 m** avec moteurs 4PS
- Fonctionnement:
 - en vertical
 - * en horizontal avec les limites suivantes:
 - 4SR-S** 1 / 1.5 / 2 / 4 jusqu'à **23 étages**
 - 4SR-S** 6 / 8 jusqu'à **17 étages**
 - 4SR-N** 10 / 12 / 15 jusqu'à **13 étages**
- Démarrages/heure: **20** à intervalles réguliers
- Vitesse de refroidissement minimum **8 cm/s**
- Service continu **S1**

UTILISATIONS ET INSTALLATIONS

Elles sont recommandées pour pomper de l'eau propre. Pour la haute performance et la fiabilité, elles sont adaptées à une utilisation dans les domaines domestique, civil et agricole, pour la distribution d'eau couplée à des autoclaves, pour l'irrigation, les systèmes de lavage, la surpression, etc.

BREVETS

- Brevets européens n° EP3123031
- Brevets européens n° EP2419642 pour 4SR-S
- Patent Pending n° 102021000030575 pour 4SR-S
- SABBIA® est une marque déposée n° 5456231


EXÉCUTION ET NORMES DE SÉCURITÉ

MOTEUR ÉLECTRIQUE

- Triphasé 400 V - 50 Hz
 - Monophasé 230 V - 50 Hz
 - Condensateur inclus dans l'emballage
- Câble d'alimentation de:
- **2 m** pour puissances de 0.75 à 2.2 kW
 - **3.6 m** pour puissances de 3 à 7.5 kW.

EXÉCUTIONS SUR DEMANDE

- Autres tensions ou fréquences 60 Hz
- Kit chemise de refroidissement complet avec filtre et supports; recommandé pour les puissances de 2.2 kW à 7.5 kW



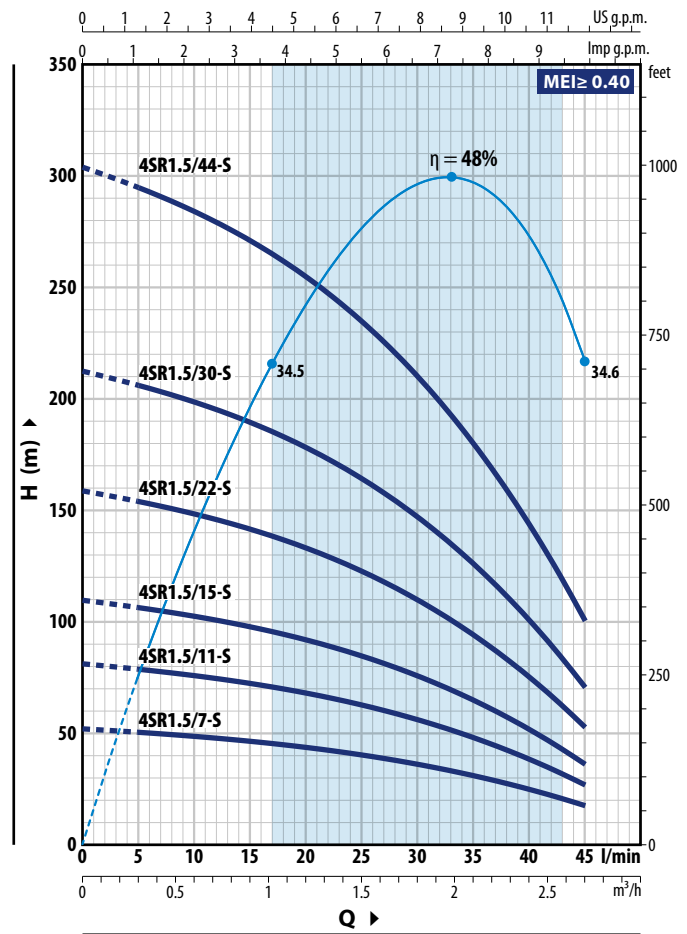
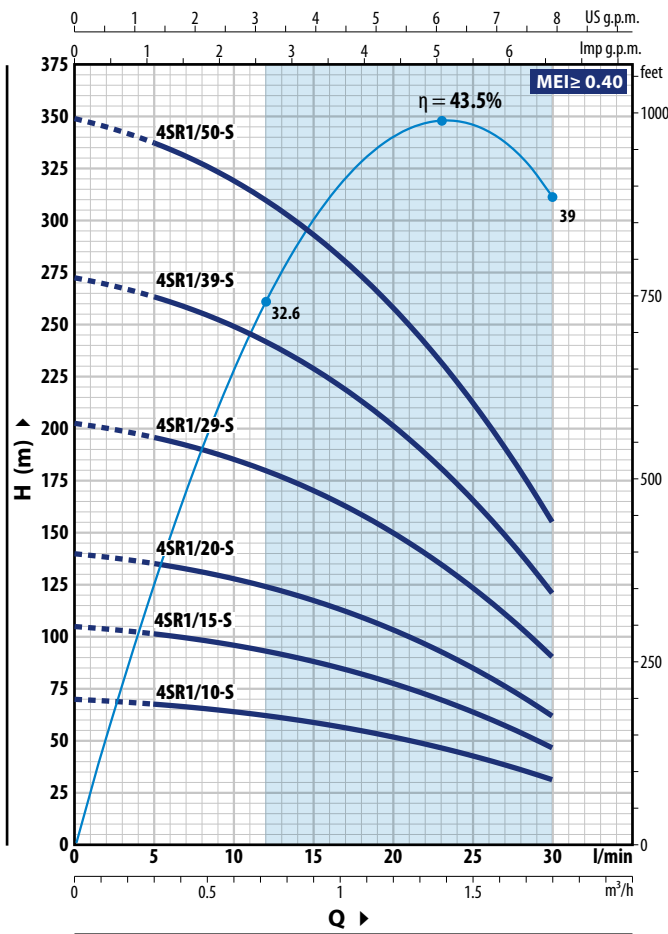
Chemise de refroidissement *

GARANTIE

2 ans selon nos conditions générales de vente

PLAGES DES PERFORMANCES

50 Hz



4SR1-S

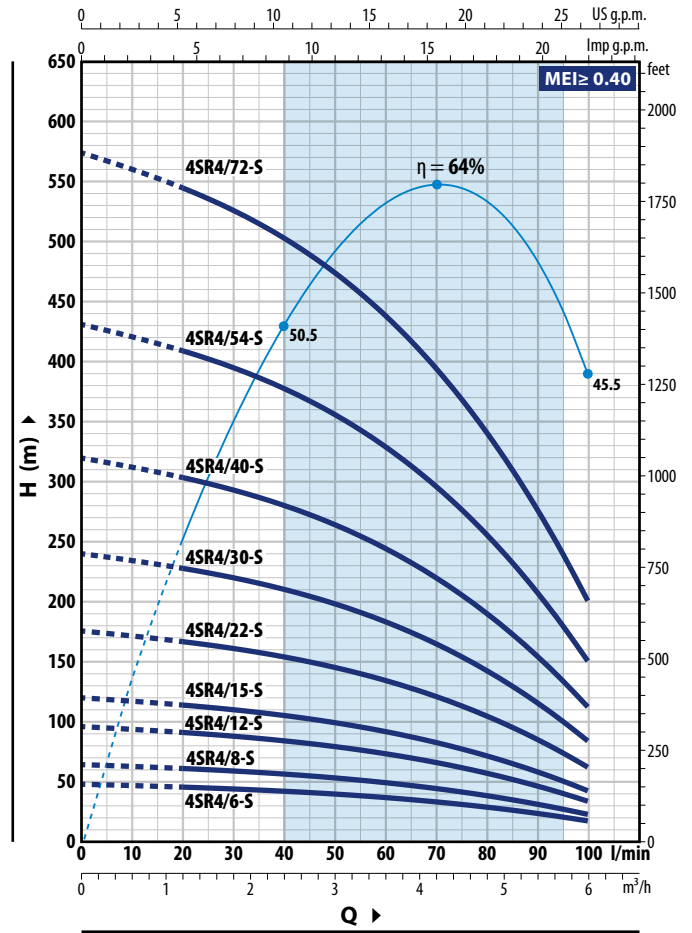
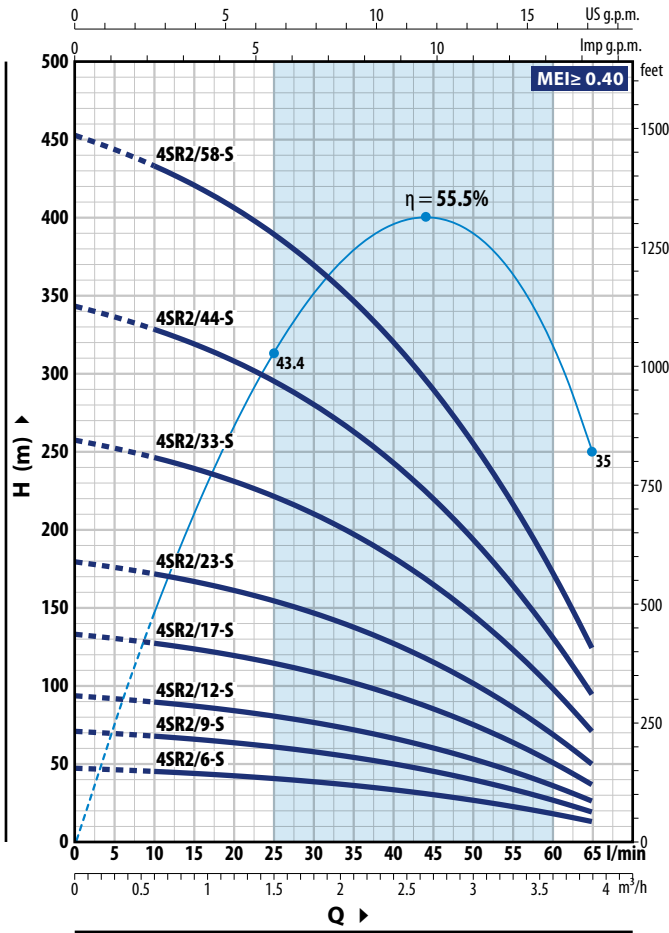
TYPE		PUISSANCE (P ₂)		Q	m ³ /h						
Monophasé	Triphasé	kW	HP		0	0.3	0.6	0.9	1.2	1.5	1.8
4SRm 1/10 - S	4SR 1/10 - S	0.37	0.50	H mètres	0	5	10	15	20	25	30
4SRm 1/15 - S	4SR 1/15 - S	0.55	0.75		70	67.5	64	58.5	51.5	42.5	31
4SRm 1/20 - S	4SR 1/20 - S	0.75	1		105	101	96	88	78	64	46.5
4SRm 1/29 - S	4SR 1/29 - S	1.1	1.5		140	135	128	117	103	85	62
4SRm 1/39 - S	4SR 1/39 - S	1.5	2		203	196	185	170	150	123	90
4SRm 1/50 - S	4SR 1/50 - S	2.2	3		273	264	249	229	202	166	121
					350	338	320	294	258	213	155

4SR1.5-S

TYPE		PUISSANCE (P ₂)		Q	m ³ /h										
Monophasé	Triphasé	kW	HP		0	0.3	0.6	0.9	1.2	1.5	1.8	2.1	2.4	2.7	
4SRm 1.5/7 - S	4SR 1.5/7 - S	0.37	0.50	H mètres	0	5	10	15	20	25	30	35	40	45	
4SRm 1.5/11 - S	4SR 1.5/11 - S	0.55	0.75		51.5	50	48.5	46	43.5	40	36	30.5	24.5	17	
4SRm 1.5/15 - S	4SR 1.5/15 - S	0.75	1		81	78	75	72	67.5	62.5	55.5	48	38	26.5	
4SRm 1.5/22 - S	4SR 1.5/22 - S	1.1	1.5		109	106	102	97	92	84	76	64.5	51.5	36	
4SRm 1.5/30 - S	4SR 1.5/30 - S	1.5	2		158	154	148	141	133	122	109	94	75	52.5	
4SRm 1.5/44 - S	4SR 1.5/44 - S	2.2	3		213	206	199	190	178	164	147	126	100	70	
					304	295	284	271	255	235	210	180	144	100	

Q = Débit H = Hauteur manométrique totale

Tolérance des courbes de prestation selon EN ISO 9906 Degré secondo EN ISO 9906 Grado 3B.



4SR2-S

TYPE		PUISSANCE (P ₂)		Q	H								
Monophasé	Triphasé	kW	HP		m ³ /h	0	0.6	1.2	1.8	2.4	3.0	3.6	3.9
4SRm 2/6 - S	4SR 2/6 - S	0.37	0.50	0	0	10	20	30	40	50	60	65	
4SRm 2/9 - S	4SR 2/9 - S	0.55	0.75	0	47	45	42	38	33	26.4	17.9	13	
4SRm 2/12 - S	4SR 2/12 - S	0.75	1	0	70	67	63	57.5	49.5	39.5	26.8	19.5	
4SRm 2/17 - S	4SR 2/17 - S	1.1	1.5	0	94	90	84	76	66	53	36	25.5	
4SRm 2/23 - S	4SR 2/23 - S	1.5	2	0	133	127	119	108	94	75	50.5	36.5	
4SRm 2/33 - S	4SR 2/33 - S	2.2	3	0	179	172	161	146	127	101	68.5	49	
-	4SR 2/44 - S	3	4	0	257	246	231	210	182	145	98	71	
-	4SR 2/58 - S	4	5.5	0	343	328	308	280	243	194	131	94	
				0	452	433	406	369	320	256	173	124	

4SR4-S

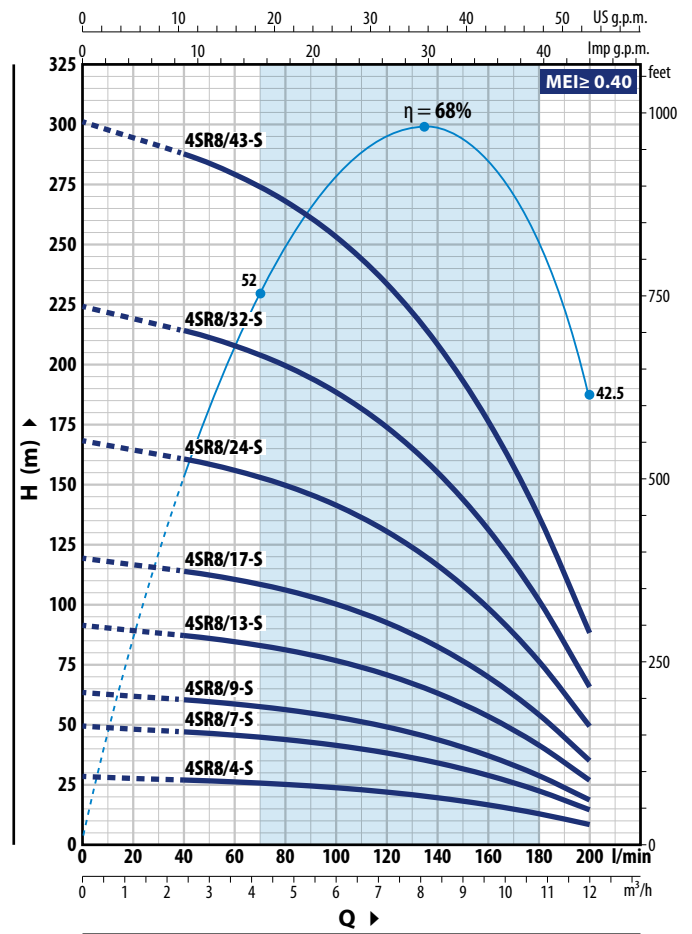
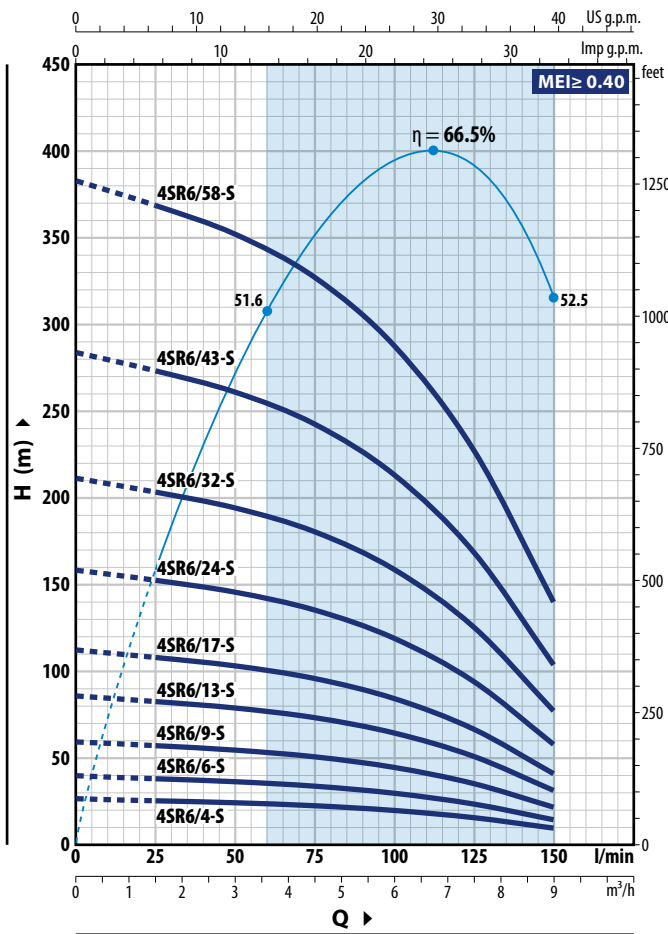
TYPE		PUISSANCE (P ₂)		Q	H										
Monophasé	Triphasé	kW	HP		m ³ /h	0	1.2	1.8	2.4	3.0	3.6	4.2	4.8	5.4	6.0
4SRm 4/6 - S	4SR 4/6 - S	0.55	0.75	0	0	20	30	40	50	60	70	80	90	100	
4SRm 4/8 - S	4SR 4/8 - S	0.75	1	0	48	45.5	44	42	39.5	36.5	33	28.5	23.2	17	
4SRm 4/12 - S	4SR 4/12 - S	1.1	1.5	0	64	60.5	58.5	56	53	49	44	38	31	22.5	
4SRm 4/15 - S	4SR 4/15 - S	1.5	2	0	96	91	88	84	79	73	66	57	46.5	33.5	
4SRm 4/22 - S	4SR 4/22 - S	2.2	3	0	120	114	110	105	99	92	83	71	58	42	
-	4SR 4/30 - S	3	4	0	176	167	161	154	145	134	121	105	85	61.5	
-	4SR 4/40 - S	4	5.5	0	240	228	220	210	198	183	165	143	116	84	
-	4SR 4/54 - S	5.5	7.5	0	320	304	293	280	264	244	220	190	154	112	
-	4SR 4/72 - S	7.5	10	0	432	410	396	379	357	330	297	257	209	151	
				0	576	547	528	505	476	440	396	342	278	202	

Q = Débit H = Hauteur manométrique totale

Tolérance des courbes de prestation selon EN ISO 9906 o EN ISO 9906 Grado 3B.

PLAGES DES PERFORMANCES

50 Hz



4SR6-S

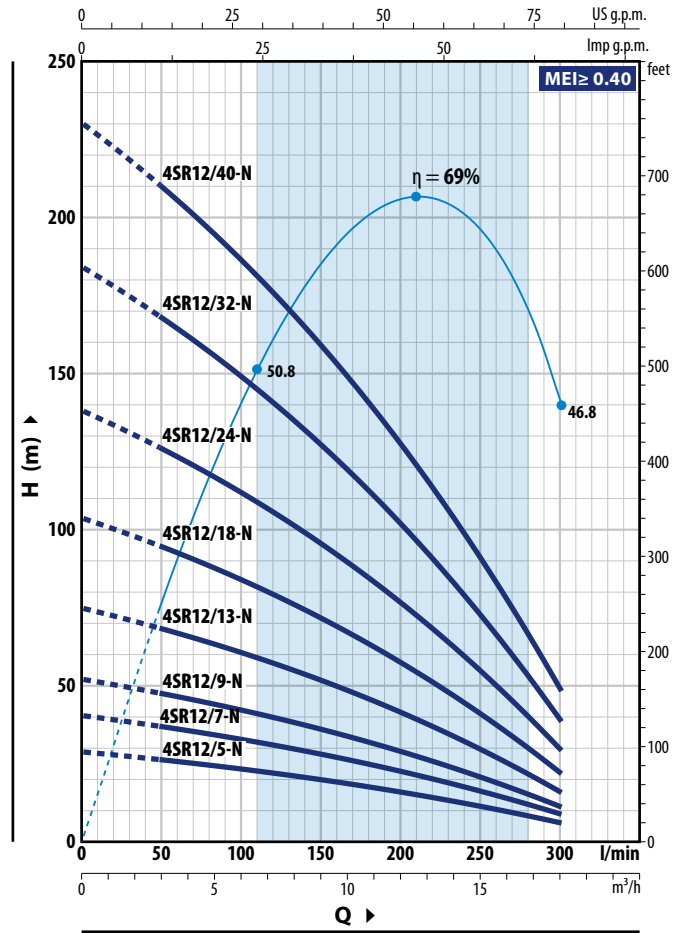
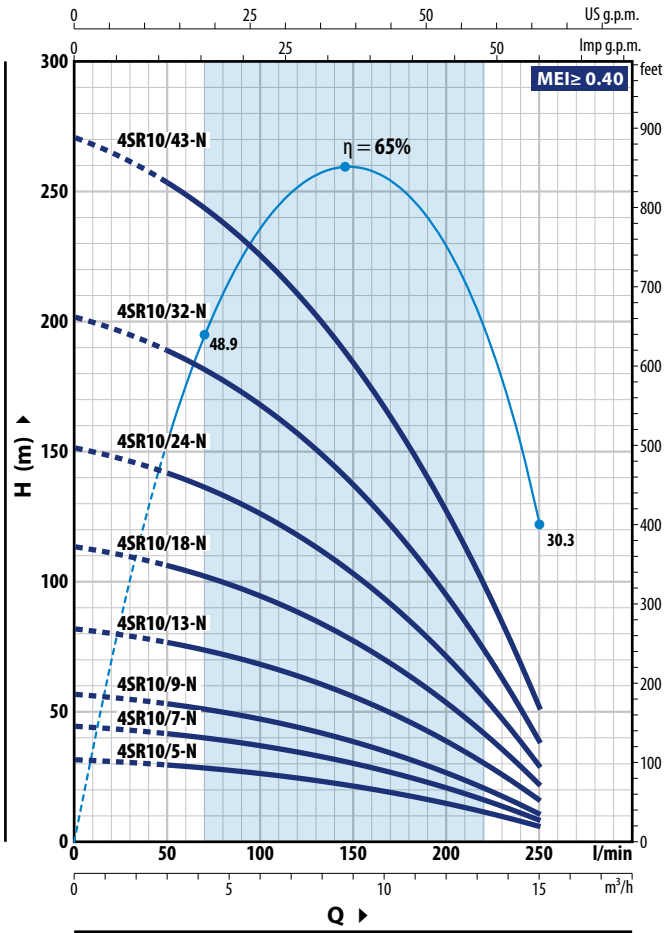
TYPE		PUISSANCE (P ₂)		Q	m ³ /h						
Monophasé	Triphasé	kW	HP		0	1.5	3.0	4.5	6.0	7.5	9.0
4SRm 6/4 -S	4SR 6/4 -S	0.55	0.75	H mètres	0	25	50	75	100	125	150
4SRm 6/6 -S	4SR 6/6 -S	0.75	1		26.5	25.5	24.3	22.5	19.8	15.7	9.5
4SRm 6/9 -S	4SR 6/9 -S	1.1	1.5		39.5	38	36.5	34	29.5	23.5	14.5
4SRm 6/13 -S	4SR 6/13 -S	1.5	2		59.5	57	54.5	50.5	44.5	35.5	21.5
4SRm 6/17 -S	4SR 6/17 -S	2.2	3		86	83	79	73	64.5	51	31.5
-	4SR 6/24 -S	3	4		112	108	103	96	84	66.5	41
-	4SR 6/32 -S	4	5.5		158	152	146	135	119	94	58
-	4SR 6/43 -S	5.5	7.5		211	203	194	180	159	125	77
-	4SR 6/58 -S	7.5	10		284	273	261	242	213	168	104
-					383	368	352	327	287	227	140

4SR8-S

TYPE		PUISSANCE (P ₂)		Q	m ³ /h											
Monophasé	Triphasé	kW	HP		0	2.4	3.6	4.8	6.0	7.2	8.4	9.6	10.8	12.0		
4SRm 8/4 -S	4SR 8/4 -S	0.75	1	H mètres	0	40	60	80	100	120	140	160	180	200		
4SRm 8/7 -S	4SR 8/7 -S	1.1	1.5		28	27	26	25	23.6	21.8	19.4	16.4	12.7	8		
4SRm 8/9 -S	4SR 8/9 -S	1.5	2		49	47	45.5	43.5	41.5	38	34	28.5	22.3	14.5		
4SRm 8/13 -S	4SR 8/13 -S	2.2	3		63	60.5	58.5	56	53	49	43.5	37	28.5	18.5		
-	4SR 8/17 -S	3	4		91	87	85	81	77	71	63	53.5	41.5	26.5		
-	4SR 8/24 -S	4	5.5		119	114	111	106	100	92	82	70	54	35		
-	4SR 8/32 -S	5.5	7.5		168	161	156	150	141	131	116	99	76	49		
-	4SR 8/43 -S	7.5	10		224	214	208	200	189	174	155	131	102	65.5		
-					301	288	280	268	253	234	209	177	137	88		

Q = Débit H = Hauteur manométrique totale

Tolérance des courbes de prestation selon EN ISO 9906 Degré 3B.



4SR10-N

TYPE		PUISSANCE (P ₂)		Q m ³ /h l/min	H mètres								
Monophasé	Triphasé	kW	HP		0	3.0	6.0	7.5	9.0	10.5	12.0	13.5	15.0
4SRm 10/5 -N	4SR 10/5 -N	0.75	1	0	31.5	29.5	26.2	24	21.4	18.3	14.7	10.6	6
4SRm 10/7 -N	4SR 10/7 -N	1.1	1.5	50	44	41.5	36.5	33.5	30	25.6	20.6	14.8	8.5
4SRm 10/9 -N	4SR 10/9 -N	1.5	2	100	56.5	53	47	43	38.5	33	26.5	19.1	10.5
4SRm 10/13 -N	4SR 10/13 -N	2.2	3	125	82	77	68	62.5	55.5	47.5	38	27.5	15.5
-	4SR 10/18 -N	3	4	150	113	106	94	86	77	66	53	38	21
-	4SR 10/24 -N	4	5.5	175	151	141	126	115	103	88	71	51	28.5
-	4SR 10/32 -N	5.5	7.5	200	202	189	168	154	137	117	94	68	38
-	4SR 10/43 -N	7.5	10	250	271	254	226	206	184	157	126	91	51

4SR12-N

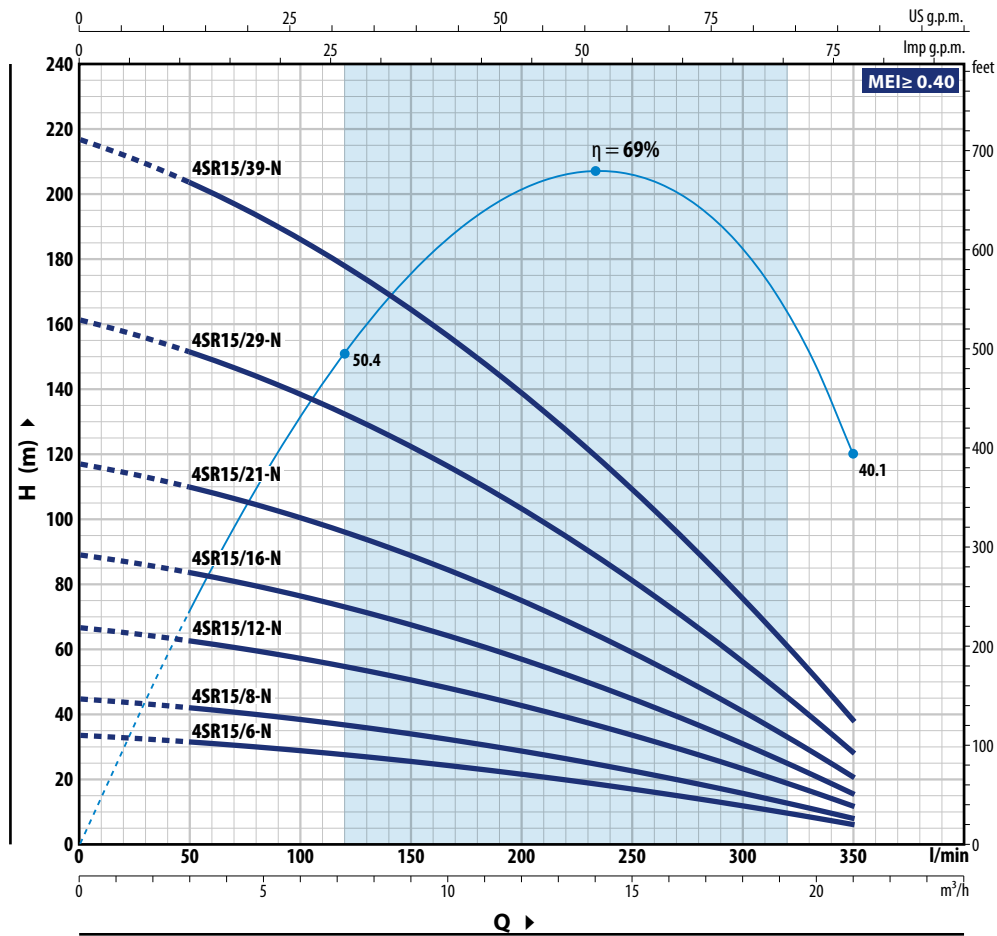
TYPE		PUISSANCE (P ₂)		Q m ³ /h l/min	H mètres						
Monophasé	Triphasé	kW	HP		0	3	6	9	12	15	18
4SRm 12/5 -N	4SR 12/5 -N	0.75	1	0	29	26	23.2	19.8	15.9	11.3	6
4SRm 12/7 -N	4SR 12/7 -N	1.1	1.5	50	40.5	36.5	32.5	27.5	22.2	15.8	8.5
4SRm 12/9 -N	4SR 12/9 -N	1.5	2	100	52	47	42	35.5	28.5	20.3	11
4SRm 12/13 -N	4SR 12/13 -N	2.2	3	150	75	68	60.5	51.5	41	29.5	15.5
-	4SR 12/18 -N	3	4	200	104	94	84	71	57	40.5	21.5
-	4SR 12/24 -N	4	5.5	250	138	126	112	95	76	54	29
-	4SR 12/32 -N	5.5	7.5	300	184	168	149	127	101	72	38.5
-	4SR 12/40 -N	7.5	10		230	210	186	159	127	90	48

Q = Débit H = Hauteur manométrique totale

Tolérance des courbes de prestation selon EN ISO 9906 Degré 3B.

PLAGES DES PERFORMANCES

50 Hz



4SR15-N

TYPE		PUISANCE (P ₂)		Q	Q								
Monophasé	Triphasé	kW	HP		m³/h	0	3.0	6.0	9.0	12	15	18	21.0
				l/min	0	50	100	150	200	250	300	350	
4SRm 15/6 -N	4SR 15/6 -N	1.1	1.5	H mètres	33.5	31.5	28.5	25.3	21.3	16.7	11.6	6	
4SRm 15/8 -N	4SR 15/8 -N	1.5	2		44.5	41.5	38	33.5	28.5	22.3	15.4	7.5	
4SRm 15/12 -N	4SR 15/12 -N	2.2	3		66.5	62.5	57	50.5	42.5	33.5	23.1	11.5	
-	4SR 15/16 -N	3	4		89	83	76	67.5	57	44.5	31	15.5	
-	4SR 15/21 -N	4	5.5		117	110	100	88	75	58.5	40.5	20	
-	4SR 15/29 -N	5.5	7.5		161	151	138	122	103	81	56	28	
-	4SR 15/39 -N	7.5	10		217	203	186	164	139	109	75	37.5	

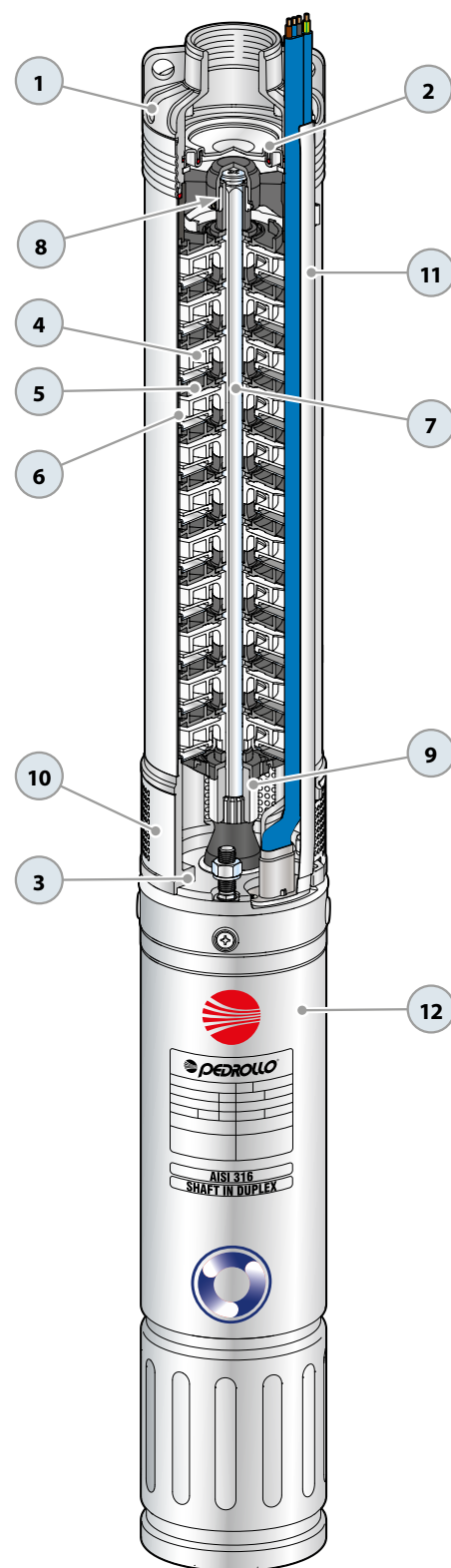
Q = Débit H = Hauteur manométrique totale

Tolérance des courbes de prestation selon EN ISO 9906 Degré 3B.

REP. COMPOSANT

CARACTÉRISTIQUES DE CONSTRUCTION

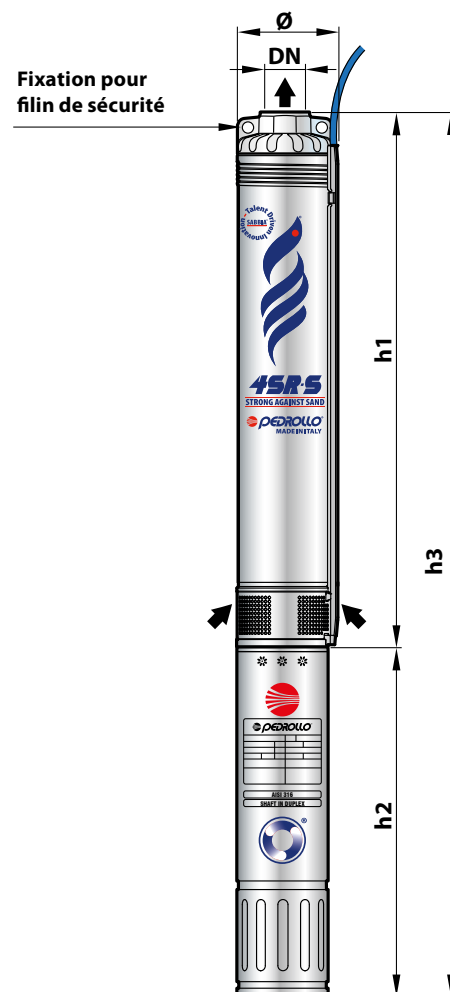
1	CORPS DE REFOULEMENT	Acier inox AISI 304, coulé , avec orifice de refolement taraudé ISO 228/1
2	CLAPET ANTI-RETOUR	Acier inox AISI 304
3	LANTERNE	Acier inox AISI 304 , dimensionnée aux normes NEMA
4	ROUE	Delrin pour 4SR-S Noryl pour 4SR-N
5	DIFFUSEUR	Noryl
6	BOÎTE PORTE-DIFFUSEURS	Acier inox AISI 304
7	ARBRE POMPE	Acier inox AISI 304
8	PALIER POMPE	Partie fixe en technopolymère spécial et partie mobile en acier inox AISI 316L revêtue d'oxyde de chrome pour résister au sable
9	MANCHON D'ACCOUPLEMENT	Acier inox AISI 316L jusqu'à 2.2 kW; Acier inox AISI 304 pour puissances supérieures
10	CREPINE	Acier inox AISI 304
11	GOULOTTE DE CABLE	Acier inox AISI 304
12	MOTEUR 4"	4PD = moteur en bain d'huile rebobinable 4PS = moteur encapsulé en bain d'eau



DIMENSIONS ET POIDS


TYPE	4SR-S - PD (avec moteur 4PD)					4SR-S - PS (avec moteur 4PS)						
	DN	DIMENSIONS mm			kg	DN	DIMENSIONS mm			kg		
Monophasé		Ø	h1	h2	h3		Ø	h1	h2	h3		
4SRm 1/10 - S	1 1/4"	98	362	311	673	10.9	1 1/4"	98	362	237	599	12.3
4SRm 1/15 - S			488	331	819	13.5			488	257	745	14.8
4SRm 1/20 - S			588	356	944	15.6			588	272	860	16.3
4SRm 1/29 - S			767	396	1163	20.0			767	312	1079	20.6
4SRm 1/39 - S			992	437	1429	24.5			992	352	1344	25.0
4SRm 1/50 - S			1284	492	1776	31.3			1284	402	1686	30.6
4SRm 1.5/7 - S			303	311	614	10.1			303	237	540	10.4
4SRm 1.5/11 - S			382	331	713	11.5			382	257	639	12.2
4SRm 1.5/15 - S			488	356	844	14.3			488	272	760	14.9
4SRm 1.5/22 - S			627	396	1023	17.8			627	312	939	18.8
4SRm 1.5/30 - S			787	437	1224	20.9			787	352	1139	22.6
4SRm 1.5/44 - S			1163	492	1655	29.5			1163	402	1565	28.8
4SRm 2/6 - S			283	311	594	9.9			283	237	520	10.2
4SRm 2/9 - S			343	331	674	11.1			343	257	600	11.8
4SRm 2/12 - S			402	356	758	13.1			402	272	674	13.7
4SRm 2/17 - S			528	396	924	16.4			528	312	840	17.4
4SRm 2/23 - S			647	437	1084	19.5			647	352	999	21.2
4SRm 2/33 - S			873	492	1365	25.5			873	402	1275	24.8
4SRm 4/6 - S			313	331	644	10.8			313	257	570	11.5
4SRm 4/8 - S			363	356	719	12.6			363	272	635	13.2
4SRm 4/12 - S	462	396	858	15.5	462	312	774	16.5				
4SRm 4/15 - S	563	437	1000	17.8	563	352	915	19.5				
4SRm 4/22 - S	737	492	1229	23.4	737	402	1139	22.7				
4SRm 6/4 - S	289	331	620	10.4	289	257	546	11.1				
4SRm 6/6 - S	352	356	708	12.3	352	272	624	12.9				
4SRm 6/9 - S	446	396	842	15.1	446	312	758	16.1				
4SRm 6/13 - S	598	437	1035	17.8	598	352	950	19.5				
4SRm 6/17 - S	723	492	1215	22.7	723	402	1125	22.0				
4SRm 8/4 - S	289	356	645	11.7	289	272	561	12.3				
4SRm 8/7 - S	382	396	778	14.4	382	312	694	15.4				
4SRm 8/9 - S	446	437	883	16.6	446	352	798	18.3				
4SRm 8/13 - S	598	492	1090	20.9	598	402	1000	20.2				

TYPE	4SR-S - PD (avec moteur 4PD)					4SR-S - PS (avec moteur 4PS)						
	DN	DIMENSIONS mm			kg	DN	DIMENSIONS mm			kg		
Triphasé		Ø	h1	h2	h3		Ø	h1	h2	h3		
4SR 1/10 - S	1 1/4"	98	362	311	673	11.1	1 1/4"	98	362	237	599	12.2
4SR 1/15 - S			488	331	819	13.5			488	237	725	13.9
4SR 1/20 - S			588	356	944	15.5			588	257	845	15.6
4SR 1/29 - S			767	371	1138	18.8			767	272	1039	19.0
4SR 1/39 - S			992	396	1388	22.5			992	297	1289	22.6
4SR 1/50 - S			1284	437	1721	28.1			1284	352	1636	29.8
4SR 1.5/7 - S			303	311	614	10.1			303	237	540	10.4
4SR 1.5/11 - S			382	331	713	11.5			382	237	619	11.1
4SR 1.5/15 - S			488	356	844	14.3			488	257	745	13.7
4SR 1.5/22 - S			627	371	998	17.0			627	272	899	16.7
4SR 1.5/30 - S			787	396	1183	19.4			787	297	1084	20.4
4SR 1.5/44 - S			1163	437	1600	26.3			1163	352	1515	28.0
4SR 2/6 - S			283	311	594	9.9			283	237	520	10.2
4SR 2/9 - S			343	331	674	11.1			343	237	580	10.7
4SR 2/12 - S			402	356	758	13.1			402	257	659	12.5
4SR 2/17 - S			528	371	899	15.6			528	272	800	15.3
4SR 2/23 - S			647	396	1043	18.0			647	297	944	19.0
4SR 2/33 - S			873	437	1310	22.3			873	352	1225	24.0
4SR 2/44 - S			1163	450	1613	27.8			1163	484	1647	31.6
4SR 2/58 - S			1432	505	1937	34.4			1432	574	2006	41.7
4SR 4/6 - S	313	331	644	10.8	313	237	550	10.4				
4SR 4/8 - S	363	356	719	12.6	363	257	620	12.0				
4SR 4/12 - S	462	371	833	14.7	462	272	734	14.4				
4SR 4/15 - S	563	396	959	16.3	563	297	860	17.3				
4SR 4/22 - S	737	437	1174	20.2	737	352	1089	21.9				
4SR 4/30 - S	963	450	1413	23.9	963	484	1447	27.7				
4SR 4/40 - S	1284	505	1789	32.0	1284	574	1858	39.3				
4SR 4/54 - S	1684	590	2274	39.0	1684	664	2348	47.0				
4SR 4/72 - S	2134	800	2934	52.0	2134	764	2898	54.4				
4SR 6/4 - S	289	331	620	10.4	289	237	526	10.0				
4SR 6/6 - S	352	356	708	12.3	352	257	609	11.7				
4SR 6/9 - S	446	371	817	14.3	446	272	718	14.0				
4SR 6/13 - S	598	396	994	16.3	598	297	895	17.3				
4SR 6/17 - S	723	437	1160	19.5	723	352	1075	21.2				
4SR 6/24 - S	969	450	1419	23.5	969	484	1453	27.3				
4SR 6/32 - S	1247	505	1752	29.2	1247	574	1821	36.5				
4SR 6/43 - S	1618	590	2208	36.9	1618	664	2282	44.9				
4SR 6/58 - S	2161	800	2961	52.4	2161	764	2925	54.8				
4SR 8/4 - S	289	356	645	11.7	289	257	546	11.1				
4SR 8/7 - S	382	371	753	13.6	382	272	654	13.3				
4SR 8/9 - S	446	396	842	15.1	446	297	743	16.1				
4SR 8/13 - S	598	437	1035	17.7	598	352	950	19.4				
4SR 8/17 - S	723	450	1173	21.0	723	484	1207	24.8				
4SR 8/24 - S	969	505	1474	26.4	969	574	1543	33.7				
4SR 8/32 - S	1247	590	1837	32.9	1247	664	1911	40.9				
4SR 8/43 - S	1618	800	2418	45.8	1618	764	2382	48.2				



DIMENSIONS ET POIDS

TYPE	4SR-N - PD (avec moteur 4PD)					4SR-N - PS (avec moteur 4PS)						
	DN	DIMENSIONES mm			kg	DN	DIMENSIONES mm			kg		
Monophasé		Ø	h1	h2	h3		Ø	h1	h2	h3		
4SRm 10/5 - N	2"	98	430	357	787	12.5	2"	98	430	272	702	13.5
4SRm 10/7 - N			532	397	929	15.5			532	312	844	16.5
4SRm 10/9 - N			633	437	1070	17.5			633	352	985	19.5
4SRm 10/13 - N			837	492	1329	22.5			837	402	1239	22
4SRm 12/5 - N			488	357	845	13.0			488	272	760	13.5
4SRm 12/7 - N			613	397	1010	15.5			613	312	925	16.5
4SRm 12/9 - N			738	437	1175	18.5			738	352	1090	20.0
4SRm 12/13 - N			989	492	1481	23.5			989	402	1391	23.0
4SRm 15/6 - N			550	397	947	15.0			550	312	862	16.0
4SRm 15/8 - N			676	437	1113	18.0			676	352	1028	19.5
4SRm 15/12 - N			926	492	1418	23.0			926	402	1328	22.5
Triphasé												
4SR 10/5 - N	2"	98	430	357	787	12.5	2"	98	430	257	687	12.0
4SR 10/7 - N			532	372	904	14.5			532	272	804	14.0
4SR 10/9 - N			633	397	1030	16.0			633	297	930	17.0
4SR 10/13 - N			837	437	1274	19.5			837	352	1189	21.0
4SR 10/18 - N			1092	450	1542	23.0			1092	484	1576	27.0
4SR 10/24 - N			1398	505	1903	28.5			1398	574	1972	36.0
4SR 10/32 - N			1805	589	2394	36.0			1805	664	2469	44.0
4SR 10/43 - N			2366	800	3166	50.0			2366	764	3130	52.5
4SR 12/5 - N			488	357	845	13.0			488	257	745	12.0
4SR 12/7 - N			613	372	985	14.5			613	272	885	14.5
4SR 12/9 - N			738	397	1135	17.0			738	297	1035	18.0
4SR 12/13 - N			989	437	1426	20.5			989	352	1341	22.0
4SR 12/18 - N			1302	450	1752	24.5			1302	484	1786	28.5
4SR 12/24 - N			1677	505	2182	30.5			1677	574	2251	38.0
4SR 12/32 - N			2178	589	2767	38.5			2178	664	2842	46.5
4SR 12/40 - N			2679	800	3479	52.0			2679	764	3443	54.0
4SR 15/6 - N			550	372	922	14.0			550	272	822	14.0
4SR 15/8 - N			676	397	1073	16.5			676	297	973	17.5
4SR 15/12 - N			926	437	1363	20.0			926	352	1278	21.5
4SR 15/16 - N			1176	450	1626	23.5			1176	484	1660	27.5
4SR 15/21 - N			1489	505	1994	29.0			1489	574	2063	36.5
4SR 15/29 - N			1990	589	2579	37.0			1990	664	2654	45.0
4SR 15/39 - N			2616	800	3416	51.5			2616	764	3380	53.5



DIMENSIONS ET POIDS (HYDRAULIQUE UNIQUEMENT)

TYPE	DN	DIMENSIONES mm			kg		
		Ø	h1	h			
Pompe							
4SR 1/10 - S - HYD	1 1/4"	98	362	365	4.1		
4SR 1/15 - S - HYD			488	491	5.8		
4SR 1/20 - S - HYD			588	591	6.7		
4SR 1/29 - S - HYD			767	770	9.4		
4SR 1/39 - S - HYD			992	995	11.9		
4SR 1/50 - S - HYD			1284	1287	16.4		
4SR 1.5/7 - S - HYD			303	306	3.6		
4SR 1.5/11 - S - HYD			382	385	4.3		
4SR 1.5/15 - S - HYD			488	491	5.8		
4SR 1.5/22 - S - HYD			627	630	7.6		
4SR 1.5/30 - S - HYD			787	790	9.2		
4SR 1.5/44 - S - HYD			1163	1166	14.6		
4SR 2/6 - S - HYD			283	286	3.4		
4SR 2/9 - S - HYD			343	346	3.9		
4SR 2/12 - S - HYD			402	405	4.6		
4SR 2/17 - S - HYD			528	531	6.2		
4SR 2/23 - S - HYD			647	650	7.8		
4SR 2/33 - S - HYD			873	876	10.6		
4SR 2/44 - S - HYD			1163	1166	14.6		
4SR 2/58 - S - HYD			1432	1435	17.9		
4SR 4/6 - S - HYD			313	316	3.6		
4SR 4/8 - S - HYD			363	366	4.1		
4SR 4/12 - S - HYD			462	465	5.3		
4SR 4/15 - S - HYD			563	566	6.1		
4SR 4/22 - S - HYD			737	740	8.5		
4SR 4/30 - S - HYD			963	966	10.7		
4SR 4/40 - S - HYD			1284	1287	15.9		
4SR 4/54 - S - HYD			1684	1687	19.2		
4SR 4/72 - S - HYD			2134	2137	23.0		
4SR 6/4 - S - HYD			2"	98	289	292	3.2
4SR 6/6 - S - HYD					352	355	3.8
4SR 6/9 - S - HYD					446	449	4.9
4SR 6/13 - S - HYD					598	601	6.1
4SR 6/17 - S - HYD					723	726	7.8
4SR 6/24 - S - HYD	969	972			10.3		
4SR 6/32 - S - HYD	1247	1250			13.1		
4SR 6/43 - S - HYD	1618	1621			17.1		
4SR 6/58 - S - HYD	2161	2164			23.4		
4SR 8/4 - S - HYD	289	292			3.2		
4SR 8/7 - S - HYD	382	385			4.2		
4SR 8/9 - S - HYD	446	449			4.9		
4SR 8/13 - S - HYD	598	601			6.0		
4SR 8/17 - S - HYD	723	726			7.8		
4SR 8/24 - S - HYD	969	972			10.3		
4SR 8/32 - S - HYD	1247	1250			13.1		
4SR 8/43 - S - HYD	1618	1621			16.8		



TYPE	DN	DIMENSIONES mm			kg
		Ø	h1	h	
Pompe					
4SR 10/5 - N - HYD	2"	98	430	433	4.2
4SR 10/7 - N - HYD			532	535	5.1
4SR 10/9 - N - HYD			633	636	5.9
4SR 10/13 - N - HYD			837	840	7.7
4SR 10/18 - N - HYD			1092	1095	9.9
4SR 10/24 - N - HYD			1398	1401	12.6
4SR 10/32 - N - HYD			1805	1808	16.1
4SR 10/43 - N - HYD			2366	2369	21.0
4SR 12/5 - N - HYD			488	491	4.5
4SR 12/7 - N - HYD			613	616	5.0
4SR 12/9 - N - HYD			738	741	6.5
4SR 12/13 - N - HYD			989	992	9.0
4SR 12/18 - N - HYD			1302	1305	11.5
4SR 12/24 - N - HYD			1677	1680	14.5
4SR 12/32 - N - HYD			2178	2181	18.5
4SR 12/40 - N - HYD			2679	2682	23.0
4SR 15/6 - N - HYD			550	553	4.5
4SR 15/8 - N - HYD			676	679	6.0
4SR 15/12 - N - HYD			926	929	8.5
4SR 15/16 - N - HYD			1176	1179	10.5
4SR 15/21 - N - HYD			1489	1492	13.0
4SR 15/29 - N - HYD			1990	1993	17.0
4SR 15/39 - N - HYD			2616	2619	22.5

*Les données contenues dans cette publication ne doivent pas être considérées comme contraignantes.
Pedrollo S.p.A. se réserve le droit d'apporter les modifications qu'il jugera les plus appropriées dans le but d'améliorer sa production.*

Pedrollo S.p.A.

Via Enrico Fermi, 7 - 37047 San Bonifacio (Verona) Italy
tel. +39 045 6136311 - fax +39 045 7614663
vendite@pedrollo.com - sales@pedrollo.com - www.pedrollo.com

MADE IN ITALY

Z-DPL90084FR_01