



# Gamme NATURA



Clôture béton

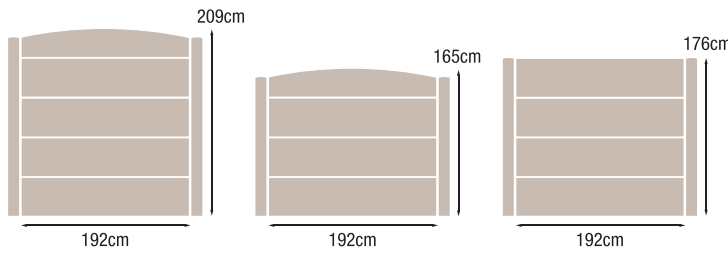
## Couleur

Bois

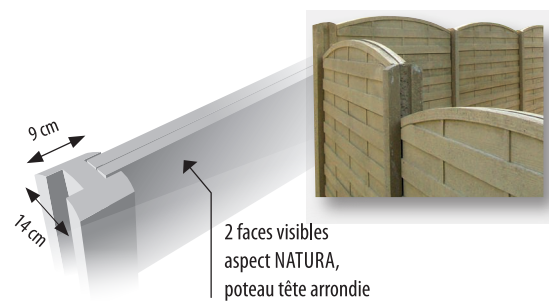
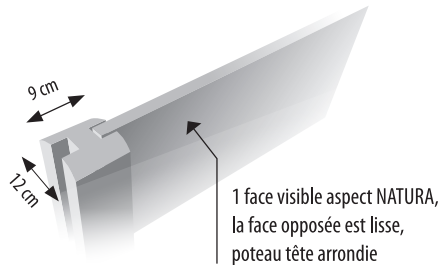



Béton teinté dans la masse

## Montages possibles



Enfouissement des poteaux



Phidéal.fr - Rennes

## Panneaux

droit	192cm x 44cm	
arrondi	192cm x 23cm / 33cm	



## Ton bois

Il est fortement conseillé d'hydrofuger la clôture, pour garder l'aspect du neuf.

**Conseil de pose :** il est nécessaire de réaliser un joint teinté dans la feuillure des poteaux au dos des panneaux.

«Créez votre clôture mixte bois - béton»

# Gamme SOUBASSEMENTS

